

Krabbameinsfélag Íslands

Ársreikningur 2018

Efnisyfirlit**bls.**

Skýrsla stjórnar	2
Áritun endurskoðanda	3 - 4
Rekstrarreikningur	5
Efnahagsreikningur	6 - 7
Sjóðstreymi	8
Skýringar	9 - 13

Krabbameinsfélag Íslands
Kennitala 700169-2789
Skógarhlíð 8, 105 Reykjavík

Skýrsla stjórnar

Meginstarfsemi félagsins

Krabbameinsfélag Íslands hefur þann tilgang að styðja og efla í hvívetna baráttuna gegn krabbameini. Lögheimili félagsins er að Skógarhlíð 8, 105 Reykjavík.

Starfsemin á árinu

Samkvæmt rekstrarreikningi félagsins var afkoma ársins 2018 kr. 52 milljónir í samanburði við kr. 89 milljónir árið 2017. Eigið fé félagsins í árslok 2018 var kr. 1.450 milljónir. Fjöldi ársverka á árinu voru 43.

Það er álit stjórnar félagsins að allar upplýsingar sem nauðsynlegar eru til að glöggva sig á stöðu félagsins í árslok, rekstrarárangri ársins og fjárhagslegri þróun félagsins, komi fram í ársreikningnum.



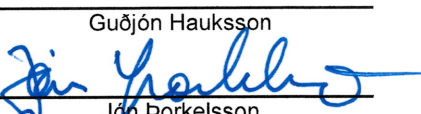




Ráðstöfun afkomu

Stjórnin vísar til skýringa varðandi ráðstöfunar á afkomu félagsins.

Stjórn Krabbameinsfélags Íslands og framkvæmdastjóri staðfesta hér með ársreikning félagsins fyrir árið 2018 með áritun sinni.

Reykjavík 30. apríl 2019

Stjórn:

	
<u>Valgerður Sigurðardóttir</u>	
	
<u>Arni Einarsson</u>	<u>Guðjón Hauksson</u>
	
<u>Jón Steinar Jónsson</u>	<u>Jón Þorkelsson</u>
	
<u>Kristín Halldórsdóttir</u>	<u>Þorsteinn Pálsson</u>

Framkvæmdastjóri:


Guðfríða Halla Þorvaldsdóttir

Áritun félagskjörinna skoðunarmanna

Við undirritaðir félagskjörnir skoðunarmenn Krabbameinsfélags Íslands höfum yfirfarið ársreikning 2018 og ekkert athugunarvert fundið.

Reykjavík 2. maí 2019

	
<u>Birna Guðmundsdóttir</u>	<u>Jón Auðunn Jónsson</u>

Áritun óháðs endurskoðanda

Til stjórnar Krabbameinsfélags Íslands

Álit

Við höfum endurskoðað meðfylgjandi ársreikning Krabbameinsfélags Íslands fyrir árið 2018. Ársreikningurinn hefur að geyma skýrslu stjórnar, rekstrarreikning, efnahagsreikning, sjóðstreymi, upplýsingar um mikilvægar reikningsskilaaðferðir og aðrar skýringar.

Það er álit okkar að ársreikningurinn gefi glögga mynd af afkomu félagsins á árinu 2018, efnahag þess 31. desember 2018 og breytingu á handbæru fé á árinu 2018, í samræmi við lög um ársreikninga og settar reikningsskilareglur og að skýrsla stjórnar hafi að geyma þær upplýsingar sem þar ber að veita í samræmi við lög um ársreikninga komi þær ekki fram annars staðar í ársreikningnum.

Grundvöllur álits

Endurskoðað var í samræmi við alþjóðlega endurskoðunarstaðla. Ábyrgð okkar samkvæmt stöðlunum er nánar útskýrð í kaflanum um ábyrgð endurskoðenda. Við erum óháð félaginu samkvæmt ákvæðum siðareglna sem gilda um endurskoðendur á Íslandi og varða endurskoðun okkar á ársreikningi félagsins. Við uppfylfum jafnframt aðrar kröfur um starf okkar sem endurskoðendur í samræmi við ákvæði siðareglna.

Við teljum að við endurskoðunina höfum við aflað nægilegra og viðeigandi gagna til að byggja álit okkar á.

Ábyrgð stjórnar og framkvæmdastjóra á ársreikningnum

Stjórn og framkvæmdastjóri eru ábyrg fyrir gerð og framsetningu ársreikningsins í samræmi við lög um ársreikninga og settar reikningsskilareglur. Stjórn og framkvæmdastjóri eru einnig ábyrg fyrir því innra eftirliti sem nauðsynlegt er að sé til staðar varðandi gerð og framsetningu ársreikningsins, þannig að hann sé án verulegra annmarka hvort sem er vegna sviksemi eða mistaka.

Við gerð ársreikningsins ber stjórnendum félagsins að meta hæfi þess til áframhaldandi starfsemi. Stjórnendum ber að semja ársreikning félagsins á þeirri forsendu að um áframhaldandi starfsemi sé að ræða, nema stjórnendur ætli að leysa félagið upp eða hætta rekstri þess, eða hafi ekki raunhæft val um annað en að hætta starfsemi félagsins. Stjórnendum félagsins ber að setja fram viðeigandi skýringar varðandi hæfi þess til áframhaldandi starfsemi ef við á og hvers vegna stjórnendur beita forsendunni um áframhaldandi starfsemi við gerð og framsetningu ársreikningsins.

Stjórn skal hafa eftirlit með gerð og framsetningu ársreikningsins.

Ábyrgð endurskoðenda á endurskoðun ársreikningsins

Markmið okkar er að afla nægjanlegrar vissu um að ársreikningurinn sé án verulegra annmarka, hvort sem er vegna sviksemi eða mistaka og gefa út áritun með áliti okkar. Nægjanleg vissu er mikil vissu en ekki trygging þess að endurskoðun, sem framkvæmd er í samræmi við alþjóðlega endurskoðunarstaðla, muni ávallt leiða í ljós alla verulega annmarka séu þeir til staðar. Annmarkar geta stafað af sviksemi eða mistökum og eru metnir verulegir ef þeir, einir og sér eða samanlagðir, gætu haft áhrif á fjárhagslegar ákvarðanir notenda sem grundvallaðar eru á ársreikningnum.

Áritun óháðs endurskoðanda

Endurskoðun í samræmi við alþjóðlega endurskoðunarstaðla byggir á faglegu mati og faglegri tortryggni. Við framkvæmum einnig eftirfarandi:

Greinum og metum áhættuna af verulegum annmörkum, vegna sviksemi eða mistaka og skipuleggjum endurskoðunaraðgerðir til að mæta þessari áhættu og öflum endurskoðunargagna sem eru nægjanleg og viðeigandi grunnur fyrir álit okkar. Áhættan af því að greina ekki verulega annmarka sem stafa af sviksemi er meiri en áhætta af annmörkum vegna mistaka, þar sem sviksemi getur stafað af fölsun, misvísandi framsetningu ársreiknings, að mikilvægum atriðum sé viljandi sleppt, samanteknum ráðum eða að innra eftirlit sé sniðgengið.

Öflum skilnings á innra eftirliti sem er viðeigandi fyrir endurskoðun okkar í þeim tilgangi að hanna endurskoðunaraðgerðir, en ekki til þess að gefa álit á virkni innra eftirlits félagsins.

Metum hvort val stjórnenda á reikningsskilaaðferðum sé viðeigandi og hvort matsaðferðir þeirra séu raunhæfar. Einnig skoðum við hvort tengdar skýringar séu við hæfi.

Ályktum um notkun stjórnenda á forsendunni um áframhaldandi starfsemi og metum á grundvelli endurskoðunarinnar hvort verulegur vafi leiki á rekstrarhæfi eða hvort aðstæður séu til staðar sem gætu valdið verulegum efasemdum um rekstrarhæfi. Ef við teljum að veruleg óvissa ríki, ber okkur að vekja sérstaka athygli á viðeigandi skýringum í ársreikningnum um óvissuna og ef þær upplýsingar eru ekki nægjanlegar að okkar mati, víkjum við frá fyrirvaralausum álitum. Niðurstaða okkar byggir á þeim endurskoðunargögnum sem við höfum aflað fram að dagsetningu áritunar okkar. Engu að síður geta atburðir eða aðstæður í framtíðinni leitt til þess að félagið verði ekki lengur rekstrarhæft.

Metum framsetningu, gerð og innihald ársreikningsins í heild, að meðtöldum skýringum og hvort hann grundvallast á fyrirliggjandi færslum og atburðum og gefi glögga mynd samanber álit okkar.

Við upplýsum stjórn meðal annars um áætlað umfang og tímasetningu endurskoðunarinnar og veruleg atriði sem upp geta komið í endurskoðun okkar, þar á meðal verulega annmarka í innra eftirliti ef við á.

Reykjavík 3/5 2019

PricewaterhouseCoopers ehf.


Ómar H. Björnsson

Rekstrarreikningur ársins 2018

	Skýringar	2018	2017
Rekstrartekjur			
Skoðanagjöld		167.127.750	149.189.003
Þjónustusamningur við ríkið		369.692.000	408.864.469
Fjáröflun		438.464.017	404.222.057
Ýmsar tekjur		102.533.417	121.568.900
	4	<u>1.077.817.184</u>	<u>1.083.844.429</u>
Rekstrargjöld			
Laun og launatengd gjöld	5	427.611.081	395.510.794
Aðkeypt heilbrigðisþjónusta		92.365.975	103.669.076
Vörukaup		59.151.324	47.781.142
Upplýsingatækni		85.506.594	92.340.959
Húsnæðiskostnaður		58.022.081	45.692.785
Styrkir		66.847.030	85.319.062
Annar rekstrarkostnaður		176.677.310	202.239.266
Afskriftir	8	98.037.271	79.103.235
		<u>1.064.218.666</u>	<u>1.051.656.319</u>
Afkoma án fjármunatekna og fjármagnsgjalda		13.598.518	32.188.110
Fjármunatekjur og (fjármagnsgjöld)			
Vaxtatekjur, verðbætur og gengismunur		38.744.613	57.565.739
Vaxtagjöld, banka- og innheimtukostnaður		(471.838)	(918.260)
	6	<u>38.272.775</u>	<u>56.647.479</u>
Afkoma ársins		<u>51.871.293</u>	<u>88.835.589</u>

Efnahagsreikningur 31. desember 2018

Eignir	Skýringar	2018	2017
Fastafjármunir			
Varanlegir rekstrarfjármunir:			
Skógarhlíð 8		464.128.273	476.736.198
Rauðarárstígur 33		96.203.574	86.734.671
Áhöld, tæki og annar búnaður		54.695.633	117.101.007
	8	<u>615.027.480</u>	<u>680.571.876</u>
Fjáreignir			
Verðbréf og aðrar eignir í fjárvörslu		848.834.197	846.870.517
Innlánsreikningar		15.437.623	14.844.307
	7	<u>864.271.820</u>	<u>861.714.824</u>
Eignarhlutir			
Eignarhlutur í Leitarstöð Krabbameinsfélag ehf.	9	500.000	0
Fastafjármunir samtals		1.479.799.300	1.542.286.700
Veltufjármunir			
Viðskiptakröfur	10	109.395.606	49.390.934
Aðrir veltufjármunir		2.698.117	8.104.841
Handbært fé	11	141.702.204	191.736.890
		<u>253.795.927</u>	<u>249.232.665</u>
Eignir samtals		<u>1.733.595.227</u>	<u>1.791.519.365</u>

Efnahagsreikningur 31. desember 2018

Eigið fé og skuldir	Skýringar	2018	2017
Eigið fé			
Óráðstafað eigið fé	12	1.450.292.827	1.398.421.534
Skuldir			
Langtímaskuldir:			
Langtímalán	13	3.603.694	3.895.223
Skammtímaskuldir:			
Ógreiddur kostnaður		185.852.929	195.447.746
Næsta árs afborgun langtímalána		311.618	311.618
Aðrar skammtímaskuldir		93.534.159	193.443.244
		<u>279.698.706</u>	<u>389.202.608</u>
Skuldir samtals		283.302.400	393.097.831
Eigið fé og skuldir samtals		<u>1.733.595.227</u>	<u>1.791.519.365</u>

Sjóðstreymi ársins 2018

	Skýringar	2018	2017
Rekstrarhreyfingar			
Hreint veltufé frá rekstri:			
Afkoma ársins		51.871.293	88.835.589
Rekstrarliðir sem ekki hafa áhrif á fjárstreymi:			
Afskriftir	8	98.037.271	79.103.235
Óinnleystur hagnaður verðbréfa og aðrar reiknaðar tekjur/gjöld		<u>(32.556.996)</u>	<u>(39.892.792)</u>
		117.351.568	128.046.032
Lækkun (hækkun) rekstrartengdra eigna:			
Víðskiptakröfur og aðrar skammtímakröfur		(54.597.948)	36.536.520
Hækkun (lækkun) rekstrartengdra skulda:			
Skammtímaskuldir		<u>(109.503.902)</u>	<u>79.710.450</u>
		(46.750.282)	244.293.002
Handbært fé frá rekstri (til rekstrar)		(46.750.282)	244.293.002
Fjárfestingahreyfingar			
Kaupverð varanlegra rekstrarfjármuna	8	(32.492.875)	(26.074.024)
Fjárfestingar í eignastýringu (aukning) / úttekt		30.000.000	(261.874.977)
Fjárfesting í félögum	9	<u>(500.000)</u>	<u>0</u>
		(2.992.875)	(287.949.001)
Fjármögnunarhreyfingar			
Afborganir langtímaskulda		(291.529)	(185.456)
Hækkun (lækkun) á handbæru fé		(50.034.686)	(43.841.455)
Handbært fé í byrjun árs		<u>191.736.890</u>	<u>235.578.345</u>
Handbært fé í árslok		<u><u>141.702.204</u></u>	<u><u>191.736.890</u></u>

Skýringar

1. Almennar upplýsingar

Krabbameinsfélag Íslands hefur þann tilgang að styðja og efla í hvívetna baráttuna gegn krabbameini.

Krabbameinsfélag Íslands er með heimilisfesti á Íslandi. Skráð aðsetur félagsins er að Skógarhlíð 8, 105 Reykjavík.

2. Grundvöllur reikningsskila

Ársreikningurinn er gerður í samræmi við lög um ársreikninga og settur fram í íslenskum krónum. Gerð er grein fyrir helstu reikningsskilaaðferðum sem í meginatriðum eru þær sömu og árið á undan að öðru leyti en því sem fram kemur hér á eftir. Ársreikningurinn er gerður miðað við áframhaldandi starfsemi.

Við gerð reikningsskilanna þurfa stjórnendur að meta ýmis atriði og gefa sér forsendur um mat á eignum, skuldum, tekjum og gjöldum. Þó svo mat þetta sé samkvæmt bestu vitund stjórnenda geta raunveruleg verðmæti þeirra liða sem þannig eru metnir reynst önnur en niðurstaða samkvæmt matinu.

Upplýsingar um reikningsskilaaðferðir helstu liða er að finna í viðeigandi skýringum.

3. Samanburðarfjárhæðir

Þar sem það hefur átt við hefur samanburðarfjárhæðum verið breytt til þess að gæta samræmis við breytingu á framsetningu þessa árs.

4. Tekjur

Tekjur eru færðar þegar verulegar líkur eru á að fjárhagslegur ávinningur þeirra renni til félagsins og þegar mögulegt er að meta þær með áreiðanlegum hætti. Tekjur eru færðar á gangvirði móttekins gagngjalds eða kröfu og endurspeglar móttekna fjárhæð fyrir selda vöru eða þjónustu að frádregnum afslætti, vöruskilum og virðisaukaskatti.

Vaxtakejur eru færðar í rekstrarreikning þegar þær falla til.

5. Laun og launatengd gjöld

Laun og launatengd gjöld ársins sundurliðast þannig:	2018	2017
Laun	352.800.599	332.917.285
Launatengd gjöld	74.810.482	62.593.509
	<u>427.611.081</u>	<u>395.510.794</u>

Í árslok voru starfsmenn félagsins um 57 í 43 stöðugildum, samanborið við 63 starfsmenn í 40 stöðugildum árið áður. Laun stjórnenda námu 94 milljónum króna á árinu, en um 98,4 milljónum króna árið áður. Stjórn félagsins þiggur ekki laun fyrir sín störf.

6. Fjármunatekjur og (fjármagnsgjöld)

Tekjur af fjáreignum

Fjáreignir eru í eignastýringu hjá viðskiptabönkum félagsins samkvæmt samningi þar um. Tekjur vegna fjáreignanna færir félagið með eftirfarandi hætti:

Óinnleystur hagnaður eða tap eignastýringar: Er færður í lok reikningsskilatímabils samkvæmt uppgjöri frá eignastýringu og er vegna gangvirðisbreytinga og annarra matsbreytinga á fjárfestingum félagsins.

Innleystur hagnaður eignastýringar: Er hagnaður eða tap vegna gangvirðisbreytinga og annarra matsbreytinga af fjárfestingum félagsins sem hefur verið innleystur á tímabilinu.

Arðstekjur eignastýringar: Eru tekjufærðar þegar ákvörðun hluthafafundar um arðgreiðslu í viðkomandi félögum liggur fyrir.

Skýringar

6. Fjármunatekjur og (fjármagnsgjöld) frh.

Vaxtatekjur eignastýringar: Eru tekjufærðar miðað við upphaflega ávöxtunarkröfu skuldabréfaeignar og áfallnar vaxtatekjur vegna innlánsreikninga í eignastýringu.

Aðrar vaxtatekjur eru vaxtatekjur vegna bankainnistæðna, innheimtu lífeyrissjóða og annarra krafna.

Fjármagnsgjöld og fjármagnstekjuskattur

Fjármagnsgjöld eru færð til gjalda á því tímabili sem þau falla til. Fjármagnstekjuskattur er gjaldfærður á því ári sem hann er innheimtur.

Erlendir gjaldmiðlar og vísitölutenging

Viðskipti í öðrum myntum en íslenskum krónum eru umreiknuð yfir í ÍSK á gengi viðskiptadags. Eignir og skuldir í erlendum gjaldmiðlum eru umreiknaðar í íslenskar krónur á því gengi sem síðast var skráð á árinu. Verðtryggðar eignir og skuldir eru umreiknaðar miðað við vísitölur sem tóku gildi í ársbyrjun 2019. Gengismunur sem myndast við greiðslu skulda og innheimtu krafna er færður í rekstrarreikning sem og áfallinn gengismunur á eignir og skuldir í árslok.

7. Fjáreignir í verðbréfum

Fjáreignir Krabbameinsfélags Íslands eru allar í eignastýringu hjá viðskiptabönkum félagsins, Íslandsbanka og Arion banka.

Í efnahagsreikningi flokkast fjáreignir í tvennt: Verðbréf og aðrar eignir í fjárvörslu og innlánsreikninga.

Fjáreignir sundurliðast þannig:	2018	2017
Hlutabréf í skráðum félögum	17.089.718	17.089.718
Eignarhlutir í hlutdeildarskírteinum hlutabréfa- og skuldabréfasjóða	514.253.632	645.463.807
Innlánsreikningar	332.928.470	199.161.299
	<u>864.271.820</u>	<u>861.714.824</u>

Innlánsreikningar í eignastýringu:

Innlánsreikningar eru bankareikningar og lausafjárssjóðir í eignastýringu.

Félög og sjóðir, matsreglur

Eignarhlutir í félögum og sjóðum eru færðir á gangvirði. Verðbréf með breytilegum tekjum sem skráð eru á skipulegum verðbréfamarkaði eru eignfærð á markaðsverði í lok árs, en það telst vera verðið á síðasta skráningadegi ársins.

Eignarhlutir í hlutabréfa- og skuldabréfasjóðum sem ekki eru skráðir á skipulegum verðbréfamarkaði eru færðir upp miðað við gengi sem er útgefið af sjóðunum. Það gengi á að endurspeglar gangvirði undirliggjandi hluta- og skuldabréfa í sjóðunum að frádregnum kostnaði.

Skuldabréf, matsreglur

Skuldabréf eru metin á gangvirði. Skuldabréf sem eru skráð á skipulegum verðbréfamarkaði eru eignfærð á markaðsverði í lok árs, en það telst vera verðið á síðasta skráningadegi ársins.

Áhættustýring

Áhættustýring er í höndum stjórnar félagsins sem markar fjárfestingastefnu. Helsti fjárhagslegur áhættuþáttur félagsins telst vera markaðsáhætta tengd fjárfestingu í verðbréfum.

Skýringar

8. Varanlegir rekstrarfjármunir

	Skógarhlíð 8	Rauðarár- stigur 33	Áhöld og tæki	Samtals
Árslok 2017:				
Bókfært verð í ársbyrjun	493.973.475	84.160.900	155.466.712	733.601.087
Viðbót ársins	410.000	4.350.663	21.313.361	26.074.024
Afskriftir	(17.647.277)	(1.776.892)	(59.679.066)	(79.103.235)
Bókfært verð í árslok	<u>476.736.198</u>	<u>86.734.671</u>	<u>117.101.007</u>	<u>680.571.876</u>
Bókfært verð í árslok 2017 greinist þannig:				
Kostnaðarverð	711.424.993	100.647.265	420.228.582	1.232.300.840
Afskrifað samtals	(234.688.795)	(13.912.594)	(303.127.575)	(551.728.964)
Bókfært verð í árslok	<u>476.736.198</u>	<u>86.734.671</u>	<u>117.101.007</u>	<u>680.571.876</u>
Árslok 2018:				
Bókfært verð í ársbyrjun	476.736.198	86.734.671	117.101.007	680.571.876
Viðbót ársins	3.827.533	11.886.636	16.778.706	32.492.875
Afskriftir	(16.435.458)	(2.417.733)	(79.184.080)	(98.037.271)
Bókfært verð í árslok	<u>464.128.273</u>	<u>96.203.574</u>	<u>54.695.633</u>	<u>615.027.480</u>
Bókfært verð í árslok 2018 greinist þannig:				
Kostnaðarverð	715.252.526	112.533.901	437.007.288	1.264.793.715
Afskrifað samtals	(251.124.253)	(16.330.327)	(382.311.655)	(649.766.235)
Bókfært verð í árslok	<u>464.128.273</u>	<u>96.203.574</u>	<u>54.695.633</u>	<u>615.027.480</u>

Varanlegir rekstrarfjármunir eru færðir á kostnaðarverði að frádregnum afskriftum.

Afskriftir eru reiknaðar samkvæmt beinlínuaðferð til að gjaldfæra mismun á kostnaðar-/endurmetnu verði og hrakvirði á áætluðum nýtingartíma eignanna sem hér segir:

Fasteignir	25-40 ár
Áhöld og bifreiðar	3-8 ár

Áætlaður nýtingartími og hrakvirði er endurmetið og aðlagð, ef þörf er á, í lok hvers reikningssárs.

Þegar bókfært verð eigna er hærra en endurheimtanlegt verð þeirra eru eignirnar færðar niður í endurheimtanlegt verð.

Hagnaður og tap af sölu eigna er mismunur á söluverði og bókfærðu verði eigna á söludegi og er hluti af rekstrarhagnaði. Þegar eignir eru seldar sem endurmetnar hafa verið sérstaklega, eru fjárhæðir á sérstöku endurmati meðal eigin fjár sem tilheyra viðkomandi eignum millifærðar á óráðstafað eigið fé.

Vaxtagjöld af lánum sem tekin hafa verið til þess að fjármagna varanlega rekstrarfjármuni eru eignfærð á þeim tíma sem það tekur að koma þeim í nýtingarhæft ástand. Önnur vaxtagjöld eru gjaldfærð í rekstrarreikningi.

Kostnaður vegna viðhalds er gjaldfærður í rekstrarreikningi þegar hann verður til. Kostnaður við meiriháttar endurbætur á varanlegum rekstrarfjármunum er eignfærður þegar endurbæturnar hafa í för með sér að eignir verði hæfari til tekjuöflunar eða nýtingartími verður lengri. Endurbæturnar eru afskrifaðar á áætluðum nýtingartíma viðkomandi eigna.

Fasteignamat og váttryggingaverðmæti

Fasteignir félagsins í árslok 2018 voru eftirtaldar:	Fasteignama- mat, hús	Fasteignama- mat, lóð	Brunabóta- mat	Bókfært verð
Skógarhlíð 8	457.810.000	96.475.000	687.522.500	464.128.273
Rauðarárstigur 33	267.300.000	46.200.000	200.500.000	96.203.574
	<u>725.110.000</u>	<u>142.675.000</u>	<u>888.022.500</u>	<u>560.331.847</u>

Skýringar

8. Varanlegir rekstrarfjármunir frh.

Veðsetningar

Á fasteignum félagsins hvíla þinglýst veð og skuldbindingar til tryggingar skuldum þess, sem voru að uppgreiðsluvirði 3.915.312 króna í árslok 2018.

Eftirtaldar eignir félagsins eru veðsettar til tryggingar skuldum:	Bókfært verð	Uppgreiðslu- virði
Rauðarárstigur 33, 0206	96.203.574	3.915.312

9. Eignarhlutur í félögum

Krabbameinsfélag Íslands stofnaði 2018 sérstakt félag um rekstur leitarstarfs þ.m.t sérskoðana, frumurannsóknarstofu ásamt stjórnstöð leitar og fékk það félag nafnið Leitarstöð Krabbameinsfélag ehf. Markmið með stofnun félagsins er að skerpa enn frekar á aðskilnaði frá öðru starfi Krabbameinsfélags Íslands og hóf félagið rekstur í ársbyrjun 2019 en á árinu 2018 er reksturinn að fullu undir Krabbameinsfélagi Íslands en í sérstökum deildum eins og áður. Leitarstöð Krabbameinsfélag ehf. er 100% í eigu Krabbameinsfélags Íslands.

10. Viðskiptakröfur

Viðskiptakröfur greinast þannig:	2018	2017
Viðskiptakröfur	99.184.990	51.081.334
Niðurfærsla viðskiptakrafna	(1.690.400)	(1.690.400)
Viðskiptakröfur, nettó	<u>97.494.590</u>	<u>49.390.934</u>

Viðskiptakröfur eru færðar niður til að mæta almennri áhættu sem fylgir kröfueign félagsins. Hér er ekki um endanlega afskrift að ræða heldur er myndaður niðurfærslureikningur, sem mæta á þeim kröfum sem kunna að tapast og er hann dreginn frá eignfærðum viðskiptakröfum í efnahagsreikningi.

Viðskiptakröfur eru færðar á nafnverði að frádraginni niðurfærslu til að mæta þeim kröfum sem kunna að tapast. Niðurfærslan er byggð á mati á tapsáhættu gagnvart einstökum kröfum og kröfum í heild. Kröfur sem eru endanlega tapaðar eru færðar út úr bóku félagsins.

11. Handbært fé

Handbært fé samkvæmt efnahagsreikningi og sjóðstreymi samanstandur af sjóði, óbundnum bankainnstæðum og skammtímaverðbréfum til skemmri tíma en 3ja mánaða.

12. Eigið fé

Yfirlit um breytingar á eiginfjárreikningum

	2018	2017
Óráðstafað eigið fé frá fyrra ári	1.398.421.534	1.309.585.945
Afkoma ársins	51.871.293	88.835.589
	<u>1.450.292.827</u>	<u>1.398.421.534</u>

Skýringar

13. Langtímaskuldir

	2018	2017
Skuldir í íslenskum krónum:		
Verðtryggðar skuldir	3.915.312	4.206.841

Framangreind vaxtahlutföll eru vegnir meðalvextir viðkomandi lánaflokka í samræmi við vaxtakjör lána í árslok.

Afborganir af langtímaskuldum félagsins í árslok 2018 greinast þannig á næstu ár: **2018**

Árið 2019	311.618
Árið 2020	311.618
Árið 2021	311.618
Árið 2022	311.618
Árið 2023	311.618
Síðar	2.357.222
	<u>3.915.312</u>

Langtímaskuldir samtals kr. 3.915.312, koma þannig fram í efnahagsreikningi:

Afborganir næsta árs 2019, færðar meðal skammtímaskulda	311.618
Afborganir með gjalddaga eftir eitt ár eða síðar, færðar meðal langtímaskulda	3.603.694
	<u>3.915.312</u>

Langtímaskuld félagsins er lán frá Íbúðarlánasjóði, með veði í fasteign félagsins að Rauðarárstíg 33.